



Uudet koepäivät. Reaaliaineet jaettu useammalle päivälle. Ole tarkkana!

ma 14.9.	kemia, terveystieto
ke 16.9.	vieras kieli, pitkä oppimäärä englanti
to 17.9 uusi koepäivä	uskonto, et, yhteiskuntaoppi maantiede
pe 18.9	äidinkieli, lukutaidon koe
ma 21.9	ruotsi
ti 22.9	matematiikka
to 24.9	filosofia, biologia
pe 25.9	äidinkieli, kirjoitustaidon koe

ma 28.9.

vieras kieli, lyhyt oppimäärä

englanti

ranska

espanja

saksa

venäjä

(italia, portugali, latina, saame)

ti 29.9. uusi koepäivä

psykologia, historia, fysiikka

to 1.10. uusi koepäivä

vieras kieli, pitkä oppimäärä

ranska

espanja

saksa

venäjä

YO-info

- Täydelliset YTL:n ohjeet löytyvät osoitteesta www.ylioppilastutkinto.fi
- Sähköisen kokeen ohjeet <https://www.ylioppilastutkinto.fi/maaraykset/tiedote-kokelaille/opiskelijanohje>
- Ylioppilaskokeeseen voit osallistua suorittuasi kaikki ko. aineen pakolliset kurssit – kysymykset kattavat pakolliset ja valtakunnalliset syventävät kurssit



TUTUSTU KOEYMPÄRISTÖN KÄYTTÖÖN

- [Ikkunoiden ja välilehtien järjestäminen](https://vimeo.com/groups/362555/videos/158364449)
<https://vimeo.com/groups/362555/videos/158364449>
Näin järjestät kaksi ikkunaa tai välilehteä vierekkäin.
- [Kuvankaappauksen liittäminen vastaukseen](https://vimeo.com/groups/362555/videos/158364957)
<https://vimeo.com/groups/362555/videos/158364957>
Näin liität erillisillä ohjelmilla (esim. LibreOffice, Geogebra) tekemiäsi tiedostoja vastaukseesi kuvankaappauksen avulla.
- [Tiedostojen tallentaminen](https://vimeo.com/groups/362555/videos/158365235) :
<https://vimeo.com/groups/362555/videos/158365235>
Näin tallennat tiedostoja. Esimerkkinä tiedoston talletus LibreOffice-ohjelmassa.

- Poistetun tekstin palauttaminen
<https://vimeo.com/groups/362555/videos/158365665>
Näin palautat poistamasi tekstin tai perut tekemäsi muokkauksen.
- Koejärjestelmässä olevat ohjeet ja materiaalit
<https://cheat.abitti.fi>
- Kokeen vastauskentässä käytössä oleva kaavaeditori
<https://math-demo.abitti.fi>
- Ohjevideot löytyvät koeympäristön aputoiminnosta, jonka löydät näytön yläreunasta kysymysmerkki-ikonia napsauttamalla.

Missä ja miten?

- pukeudu mukavasti ja riittävästi – ei tekstejä vaatteissa
- ota mukaan toiset huomioon ottavia eväitä!
- pakkaa evääsi helposti tarkastettavalla tavalla, valmiiksi teipattuina, rasiat avoimina
- mitään paperia/informaatiota ei saa tuoda saliin, joten käärepaperit ja tekstiä sisältävät pakkaukset, juomapullojen etiketit, nenäliinat yms. ovat kiellettyjä.
- aamulla tarkastuksen yhteydessä eväitä ei koulun puolesta voida pakata uudelleen tai teippailla piiloon.
- Jos eväät eivät ole "luvallisia", niitä ei yksinkertaisesti saa mukaansa.

Missä ja miten?

- ole paikalla viimeistään 45 min ennen kokeen alkua klo 8.15
- valmistaudu todistamaan henkilöllisyytesi
- omat henkilökohtaiset tavarat lokerikkoon. Saliin mukaan vain kokeessa tarvittavat välineet ja eväät. Muista tyhjentää taskusi...
 - EI omia nenäliinoja
 - EI kännyköitä
 - EI kelloja/rannekkeita
 - Nuuskan ja muiden päihteiden tuonti ja käyttö on kielletty

Missä ja miten?

- 1. kerroksessa
 - katso tiedotteesta kummassa salissa paikkasi on
 - pura eväät tarjottimelle
 - ota henkilötodistus ja kynä mukaan (anna mahdolliset lääkkeet valvojalle saliin mentäessä ja muista merkitä nimesi lääkkeisiin)
 - ota tietokonevarusteita varten kassi ja laita sinne
 - tietokone, laturi, langalliset kuulokkeet ja langallinen hiiri – muista tarvittaessa adapteri
 - Kokelas vastaa siitä, että hänellä on kokeessa YTL:n vaatimusten mukainen päätelaite, joka on yhteensopiva YTL:n ohjelmiston kanssa ja pystyy liittymään lukion tutkintoverkkoon (Ethernet)

Epidemia ajan aiheuttamat turvakäytännöt syksyn 2020 Rellun YO kirjoituksissa

- kaikki ohjeistukset pohjautuvat ylioppilastutkintolautakunnan antamiin määräyksiin kokeen toteuttamisesta
- aseta henkilöllisyystodistus ja eväät tarjottimelle niin, että se on valvojan nähtävissä ilman kosketuskontaktia
- käytävällä saliin jonotettaessa asetutaan lattiassa olevien turvavälimerkkien kohdille

- kokelas saa halutessaan käyttää maskia
 - Tarvittaessa maski riisutaan henkilöllisyyden tarkistamista varten.
 - Maski pitää todennäköisesti vaihtaa useita kertoja kokeen aikana.
 - Kokelas saa ottaa kokeeseen vaihtomaskeja, käsidesiä sekä läpinäkyvät pussit puhtaille ja likaisille maskeille
 - Koesalissa kokelas käsittelee maskeja lyhytaikaisesti ja avoimesti, jotta ei synny tarpeettomasti epäilystä kokelaan vilpillisestä menettelystä.

- Jos odotat koronatestin tulosta
 - Ota yhteyttä rehtoriin. Rehtorin kanssa kartoitetaan tilanne kokeeseen osallistumisesta.
 - Ellet voi osallistua kokeeseen, voit tehdä [hakemuksen ilmoittautumisen mitätöinnistä](#)

Salissa

- Kokelaat kutsutaan saliin aulasta 2. tai 3. kerroksessa
- Asetu paikalle, joka on merkitty kokelaslipukkeeseesi ja laita henkilöllisyystodistus tuolille evästarjottimen alle
- **Odota paikallasi että sinulle tuodaan käsidesiä**
- Kiinnitä verkko- ja sähköjohdot sekä kuulokkeet koneeseen
- Käynnistä tietokoneesi USB-muistilta ja tee äänitesti
- Syötä etu- ja sukunimesi sekä henkilötunnuksesi koejärjestelmään.
- Valitse oikea koe ja oikea kieli
- Odota, että valvoja tulee vahvistamaan kirjautumisesi.
- Laita esipainettuihin luonnospapereihin kokelasnumero, nimikirjoitus ja nimen selvennys (täydellinen nimi)
- Odota kokeen alkua.

Laitteet matikan, fy, ke ja ge kokeessa

- matematiikan kokeessa sekä FY-, KE- ja GE-kokeessa voi olla mukana matemaattiset taulukot ja laskin
 - tarkastettavaksi vähintään kaksi päivää ennen koetta kansliaan toimistoon
 - tyhjennä laskimen muisti ja kirjoita päälle selvästi nimesi – myös taulukkokirjaan

Miten?

- valvojat eivät saa neuvoa koeympäristön käytössä.
- valvojat antavat ohjeita ainoastaan järjestelmän häiriötilanteissa
- 6 tuntia aikaa (+ mahdollinen lautakunnalta anottu lisäaika)
- koevilppi, häirintä tai järjestysrikkomus koetilanteessa voi johtaa rikosilmoituksen lisäksi koko tutkintokerran ja hylkäämiseen ja kieltoon osallistua seuraavan tutkintokerran kokeisiin.

- Viittaa valvoja välittömästi paikalle, jos
 - huomaat tekeväsi väärää koetta
 - et saa ääniä kuulumaan kuulokkeista
 - et häiriön takia kuullut kuullunymmärtämistehtävän äänitettä
 - järjestelmä ilmoittaa, että verkkoyhteys katkeaa, eikä verkkoyhteys palaa välittömästi
 - koneesi lakkaa toimimasta tai kohtaat muita ongelmia tai häiriöitä
- Vaikka koneesi jouduttaisiin ongelmatilanteissa käynnistämään uudelleen tai vaihtamaan, voit jatkaa suoritusta siitä mihin jäit.

- Vastaa suoraan kysymysten vastauskenttiin.
 - Koejärjestelmä tallentaa vastauksesi automaattisesti.
 - Tallenna ohjelmilla ja sovelluksilla tekemäsi tiedostot säännöllisesti, jotta ne varmuuskopioidaan palvelimelle
 - Voit tehdä muistiinpanoja ja luonnostella vastaustasi järjestelmän ohjelmilla ja sovelluksilla tai paperille
 - Tyhjennä kaikki vastauskentät, joihin ei ole tarkoitus tulla arvioitavaa vastausta
- Et saa suurentaa vastauksia sisältävien ikkunoiden kirjasinkokoa, jos sinulla ei ole etukäteen myönnettyä erityisjärjestelypäätöstä.
 - Jos näyttösi on ns. korkearesoluutioinen ja teksti on sen vuoksi liian pientä, voit käyttää sovellusvalikon Vaihda fontin kokoa – toimintoa

Digitaalisessa kuuntelutehtävässä

- Varmista ennen kuuntelutehtävää, voiko äänitteen kuunnella
 - kerran
 - kaksi kertaa
 - rajattomasti
- Jos et häiriön vuoksi kuullut rajallisesti kuunneltavaa äänitettä, kutsu välittömästi valvoja paikalle – hän voi ongelman selvitettyään vapauttaa äänitteen uudelleen kuunneltavaksi

Matematiikka

Matematiikka

- A-osa
 - kokeen alkaessa A-osan palautukseen saakka käytössä vain KCalc
 - vastataan kaikkiin tehtäviin (4)
 - A-osan palautukselle ei ole aikarajaa
- B-osa
 - käytettävissä A-osan palautuksen jälkeen kaikki koejärjestelmän ohjelmat ja mahdollinen erillinen tarkastettu laskin
 - B1- ja B2-osassa vastataan kummassakin kolmeen tehtävään
 - varmista oikea vastausten määrä – jos vastauksia on liikaa, parhaat pistemäärät jätetään ottamatta huomioon

Kokeen aikana

- Jos tarvitset jotakin, viittaat.
- Opettajat eivät voi vastata mihinkään koetta koskeviin kysymyksiin eivätkä muutenkaan voi keskustella kanssasi kokeen alettua.
- Et saa säilyttää tavaroitasi lattialla. Jos jotakin putoaa, opettaja tulee nostamaan sen.
- Mitään paperia ei saa repiä tai taittaa.
- Muita ei saa häiritä millään tavoin. Mitään ei saa lainata muilta, eikä muihin kokelaisiin saa ottaa kontaktia.

WC-KÄYNNIT

- Jos sinun tarvitsee mennä vessaan, viittaaat. Opettaja tulee luoksesi.
- Vessaan mennään opettajan kanssa. Omin päin et saa paikaltasi liikkua.
- Peitä paperilla tai pimennä näyttösi, jos menet vessaan.
- Vessamatkalla ei saa vilkuilla muiden vastauksia.
- Omia terveystiteitä/tamponeja ei saa olla mukana. Terveystiteitä/tamponeja on saatavana wc-tiloissa koulun puolesta.
- **HUOMAA, ETTÄ VOIT JOUTUA ODOTTAMAAN VUOROASI PITKÄÄN.**

Salista poistuminen

- aikaisintaan klo 12.00
- kokeen suorittaminen päättyy viimeistään 6 tuntia kokeen alkamisesta (paitsi YTL:n myöntämät 1-2 tunnin lisäajat)
- tarkista ennen kokeen päättämistä, että olet **vastannut kokeen jokaiseen tarvittavaan osioon**
- tarkista, että ne **vastauskentät, joihin et halua vastata ovat täysin tyhjiä**
- muista **ennen koneen sulkemista päättää koe**
- muista kirjoittaa nimi/numero palauttamiisi papereihin
- kokeen päätyttyä sulje kone ja nouse seisomaan

- odota poistumiseen vuoroasi omalla paikalla, ei jonossa
- ota palautukseen mukaan henkilötietolipukkeesi ja kaikki materiaalisi, muista USB-tikku
- poistuttaessa vain yksi kerrallaan palautuspöydän luona
- älä unohda henkilötodistustasi ja lääkkeitäsi



Tulokset

- tarkasta alustavan arvioinnin tuloksista, että kaikki vastauksesi on arvioitu
- ylioppilastulokset koululla viimeistään marraskuun lopulla
- jos kokelas ei halua nimeään julkaistavan, hänen tulee pyytää kirjallisesti sekä koulua että lautakuntaa poistamaan nimensä julkaistavaksi tarkoitetusta nimelistasta viimeistään 30.10.
- ellei kokelas halua kompensatiota, ilmoitettava koululle viimeistään 30.10. mennessä kirjallisesti
- tuloksia ei anneta puhelimesta – näet omat tuloksesi henkilökohtaisessa Wilmassasi
- syksyn lakitus itsenäisyysjuhlan yhteydessä 5.12.
- syksyn 2019 tutkinnosta lähtien hyväksytyn kokeen saa uusia ilman rajoitusta ja hylätyn kokeen kolme kertaa riippumatta siitä, milloin koe on suoritettu

Uusinnat

- syksyn 2019 tutkinnosta lähtien hyväksytyn kokeen saa uusia ilman rajoitusta ja hylätyn kokeen kolme kertaa riippumatta siitä, milloin koe on suoritettu
- ylioppilastutkinnon hyväksytysti suorittanut voi uusia hylättyä koetta rajoituksetta syksyn 2019 tutkinnosta alkaen

Sairastuminen

- ilmoita sairaudesta välittömästi rehtorille, kellonajalla ei väliä
- puh. rehtori 040-8064235
 040-7399049
 kanslia 040 806 3897
 040 160 3361
 ap.rehtori 040 806 2381
- koulu pyrkii mahdollisuuksien mukaan järjestämään koetilaisuuden erityisjärjestelyin koululla /kotona/sairaalassa
- hanki ehdottomasti lääkärintodistus, joka on päivätty koepäivälle
- tule paikalle jos vain mahdollista - lääkärintodistus voi mahdollisesti korottaa arvosanaasi

Erikoistilanteet

- Jos myöhästyit, ilmoittaudut suoraan rehtorille tai lukion toimistoon.
- Kokeen aloituksesta myöhästynyt opiskelija voidaan päästää koetilaisuuteen myöhässä vain YTL:n luvalla rehtorin soitettua lautakuntaan
- Myöhästymisen vuoksi opiskelija ei saa lisäaikaa.
- Jos tarvitset lääketieteellisestä syystä tietynlaisen paikan salissa, ilmoita **TÄNÄÄN** koulusihteerille
- LUKI-lausunnot / ERITYISJÄRJESTELY hakemukset oltava tehtynä
- Jos elämäntilanteesi on kirjoitusten aikana poikkeusellisesti erittäin vaikea, ole yhteydessä rehtoriin

Voimia
valmistautumiseen ja
menestystä kokeisiin

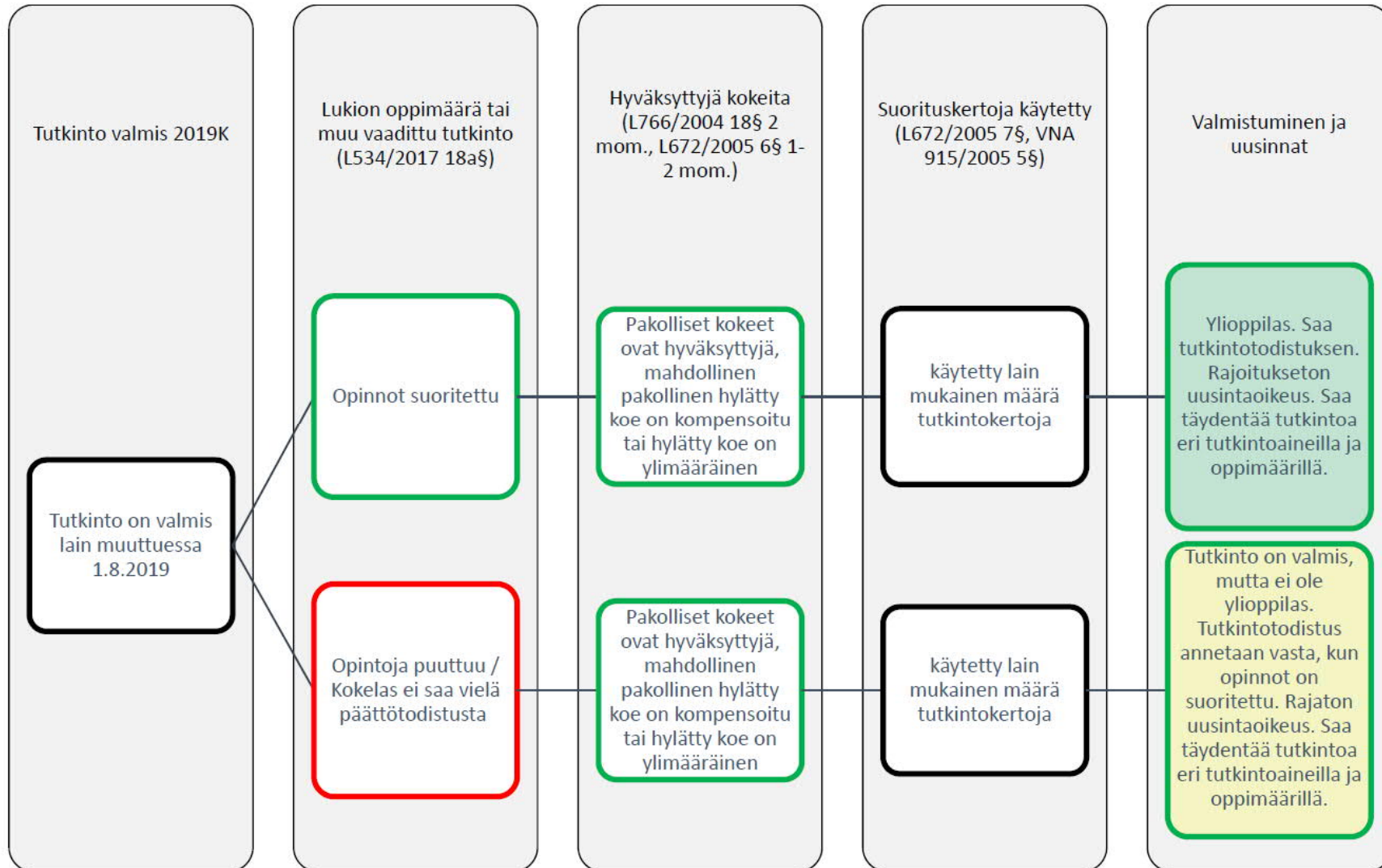




YO-info

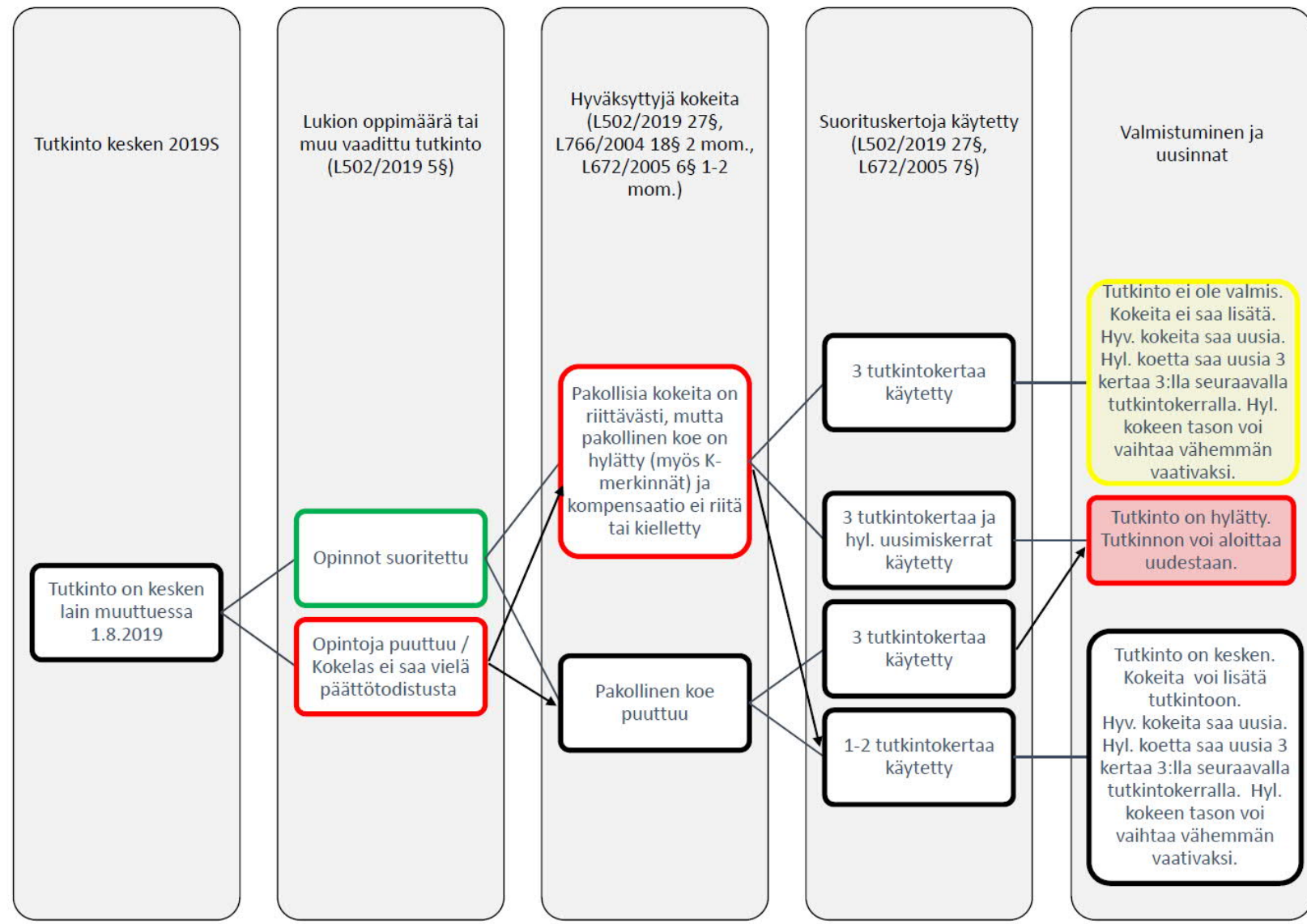
Kokelaiden valmistuminen siirtymäaikana

29.5.2019



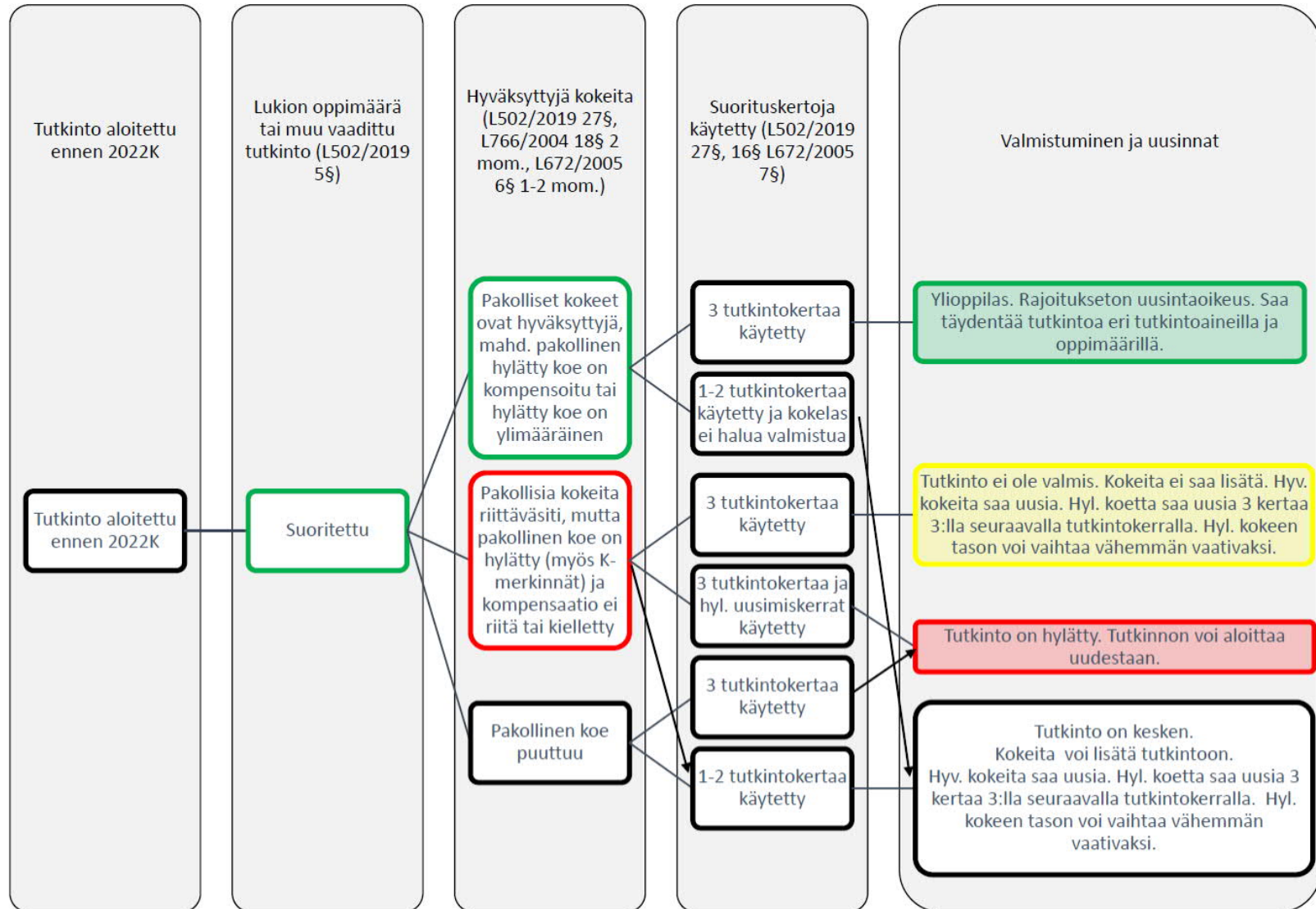


YO-info





YO-info





YO-info

